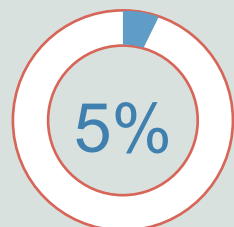


中国大陆地区雇主的招募预期均有回升

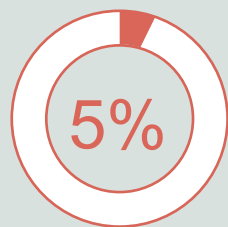
2016第四季度

4,337

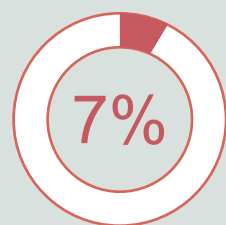
中国大陆地区雇主
预期2016年第四季度
招聘计划



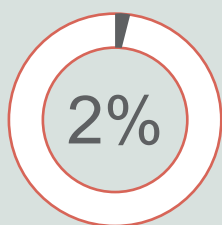
净雇佣
前景指数



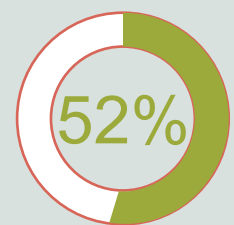
季节性
调整指数



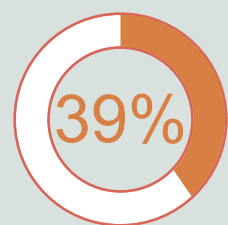
增加



减少



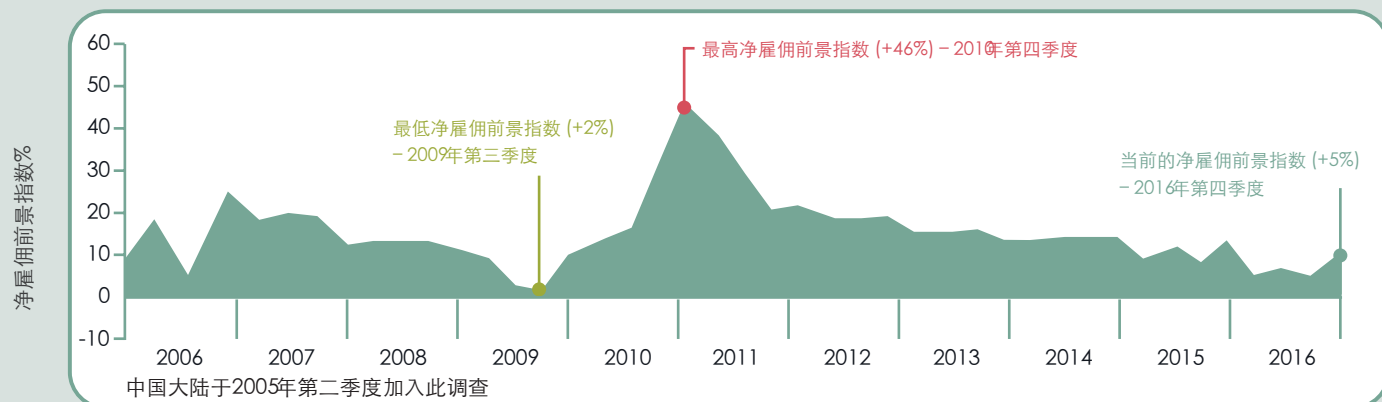
维持不变



不知道

中国大陆地区10年来最高和最低的净雇佣前景指数


所有数据均为季节性调整指数



行业间比较

行业 (季节性调整指数)	季节间变化 16年3季度与 16年4季度	年度间变化 15年4季度与 16年4季度
金融、保险 及房地产业 +5%	↗ 6%	↗ 1%
制造业 +4%	↗ 2%	→ 0%
矿业及 建筑业 +4%	↗ 2%	↘ 3%
服务业 +8%	↗ 4%	↗ 1%
运输及 公用事业 +6%	↗ 3%	↗ 1%
批发及 零售业 +5%	↗ 3%	→ 0%

区域和城市间比较



企业规模间比较

