

## 中国大陆雇佣预期仍趋保守，但各个行业与地区仍保有就业增长

2017第三季度

# 4,217

中国大陆地区雇主  
预期2017年第三季度  
招聘计划



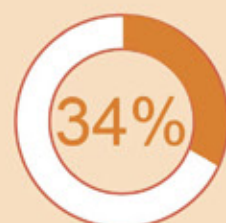
增加



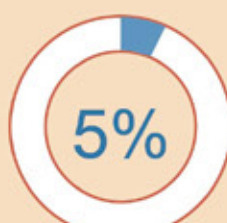
减少



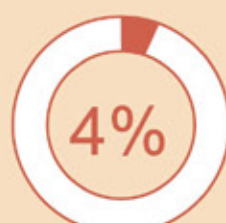
维持不变



不知道



净雇佣  
前景指数



季节性  
调整指数

### 行业间比较

行业 (季节性调整指数)	季节间变化 17年2季度与 17年3季度	年度间变化 16年3季度与 17年3季度
 金融、保险 及房地产业 +4%	↓ 1%	↑ 5%
 制造业 +6%	↑ 2%	↑ 4%
 矿业及 建筑业 +6%	↑ 1%	↑ 5%
 服务业 +5%	→ 0%	↑ 2%
 运输及 公用事业 +5%	↑ 2%	↑ 2%
 批发及 零售业 +3%	→ 0%	↑ 1%

### 中国大陆地区的雇主预期沉稳而保守的雇佣前景

所有数据均为季节性调整指数



### 区域和城市间比较

区域和城市 (季节性调整指数)	年度间变化 16年3季度与17年3季度	
	17年2季度与17年3季度	16年3季度与17年3季度
华北区(+3%)	↓ 1%	↑ 2%
北京(+4%)	↓ 2%	↑ 3%
华南区(+8%)	↑ 2%	↑ 6%
广州(+8%)	↑ 3%	↑ 4%
深圳(+6%)	↑ 2%	↑ 4%
华东区(+5%)	↑ 2%	↑ 3%
上海(+3%)	↓ 1%	↑ 2%
华中及华西区(+5%)	↑ 1%	↑ 3%
成都(+4%)	→ 0%	↑ 2%

### 企业规模间比较

