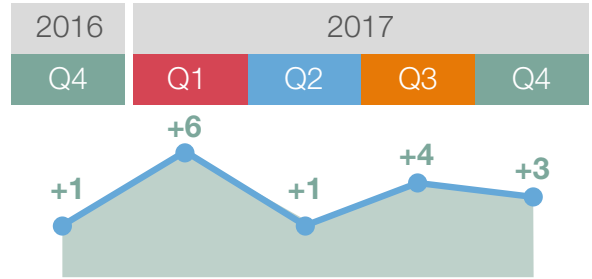


TEWERKSTELLINGSKANSEN BLIJVEN POSITIEF IN BELGIË

+3

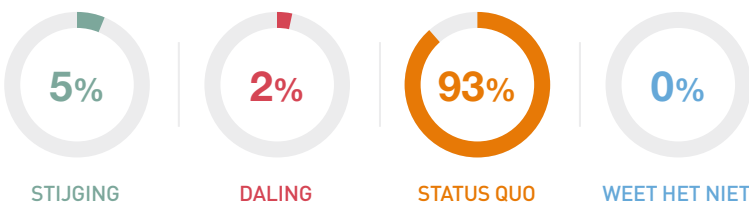
Tewerkstellings-
barometer
België
Q4 2017

NETTOTEWERKSTELLINGSPROGNOSE



751 BELGISCHE WERKGEVERS GAVEN ANTWOORD OP DE VRAAG:

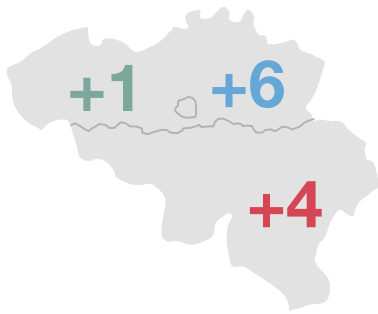
“Hoe zal de totale werkgelegenheid in uw onderneming zich het komende kwartaal, tot het einde van december 2017, ontwikkelen in vergelijking met het huidige kwartaal?”



OPTIMISME IN DE BOUWSECTOR



POSITIEVE TEWERKSTELLINGS- VOORUITZICHTEN IN DE DRIE REGIO'S



+1 Vlaanderen
 ↘ 3 punten t.o.v. Q3/17
 ↘ 2 punten t.o.v. Q4/16

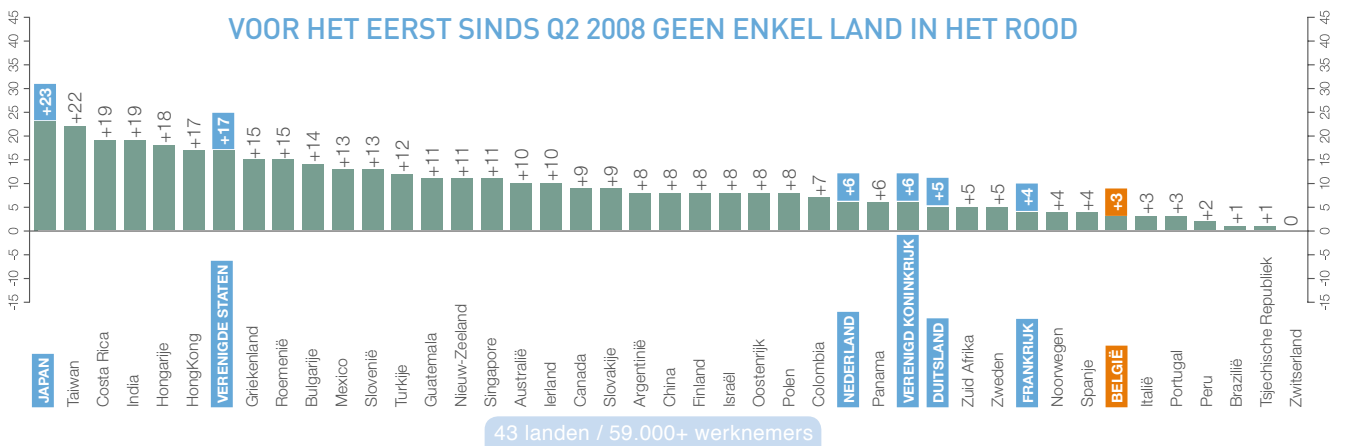
+6 Brussel
 ↘ 1 punt t.o.v. Q3/17
 ↗ 7 punten t.o.v. Q4/16

+4 Wallonië
 ↗ 3 punten t.o.v. Q3/17
 ↗ 5 punten t.o.v. Q4/16

HOE GROTER HET BEDRIJF, HOE GROTER HET VERTROUWEN



VOOR HET EERST SINDE Q2 2008 GEEN ENKEL LAND IN HET ROOD



WAT BETEKENEN DE CIJFERS?

% werkgevers dat medewerkers zal aanwerven
 - % werkgevers dat medewerkers zal ontslaan
 = Nettotewerkstellingsprognose (nettosaldo dat zowel positief als negatief kan zijn)

De ManpowerGroup Barometer is wereldwijd de grootste peiling naar de tewerkstellingsgraad.