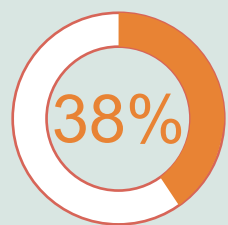
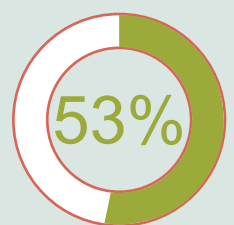
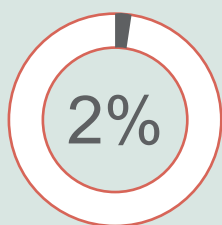
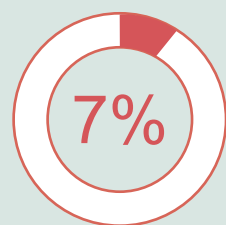
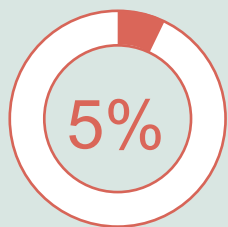
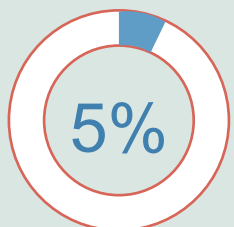


中国大陆地区雇主的招募预期呈2009年第三季度以来最低迷态势，但仍积极

2015第四季度

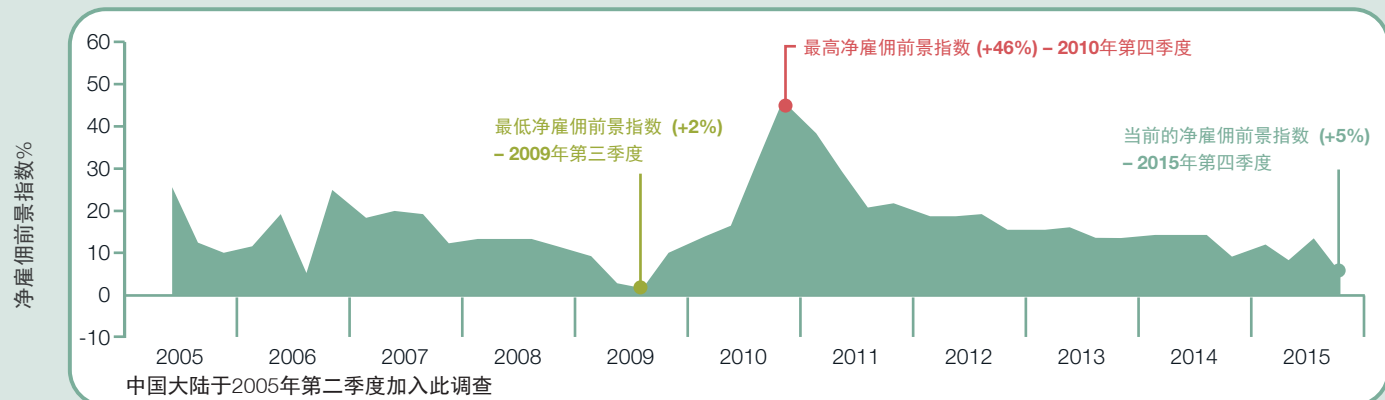
4,243

中国大陆地区雇主
预期2015年第四季度
招聘计划





中国大陆地区10年来最高和最低的净雇佣前景指数

所有数据均为季节性调整指数



行业间比较

行业 (季节性调整指数)	季节间变化 15年3季度与 15年4季度	年度间变化 14年4季度与 15年4季度
 金融、保险 及房地产业 +4%	↓ 5%	→ 0%
 制造业 +5%	↓ 8%	↓ 5%
 矿业及 建筑业 +7%	↓ 3%	↓ 4%
 服务业 +7%	↓ 7%	↓ 7%
 运输及 公用事业 +6%	↓ 9%	↓ 4%
 批发及 零售业 +5%	↓ 9%	↓ 4%

区域和城市间比较

区域和城市 (季节性调整指数)	季节间变化 15年3季度与15年4季度		年度间变化 14年4季度与15年4季度	
	↓	↑	↓	↑
华北区(+6%)	4%	1%	7%	2%
北京(+7%)	7%	2%	9%	5%
华南区(+6%)	7%	7%	5%	4%
广州(+6%)	5%	4%	7%	6%
深圳(+7%)	7%	5%	8%	6%
华东区(+4%)	7%	5%	8%	6%
上海(+3%)	7%	6%	8%	6%
华中及华西区(+4%)	8%	6%	8%	6%
成都(+2%)	8%	6%	8%	6%

企业规模间比较

